


～ Bangladesh 労働市場の動向および Bangladesh 人材の強みについて～

2025年1月29日



ザキール イブネ ディプト

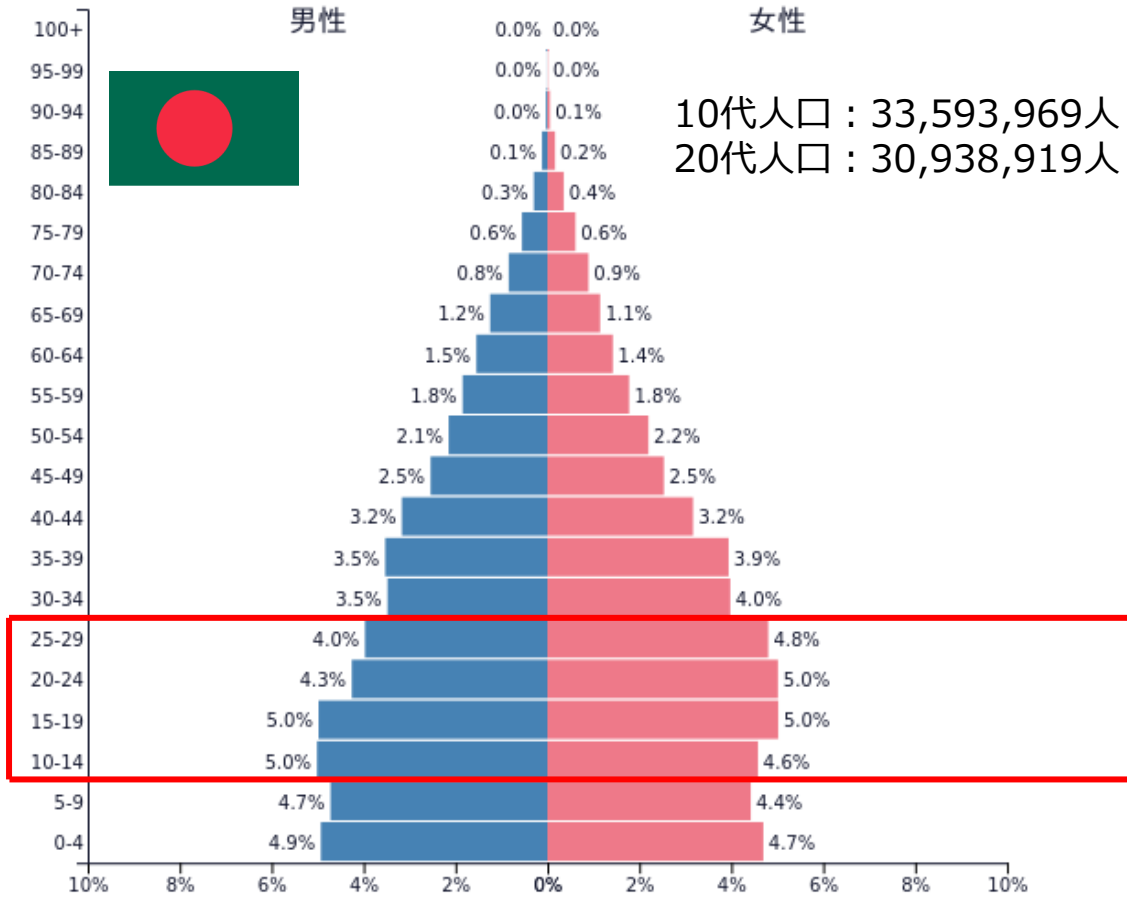
ZAKIR IBNA DIPTO

(バングラデシュ人です！)

Kaicom DREAM STREET BD 所属

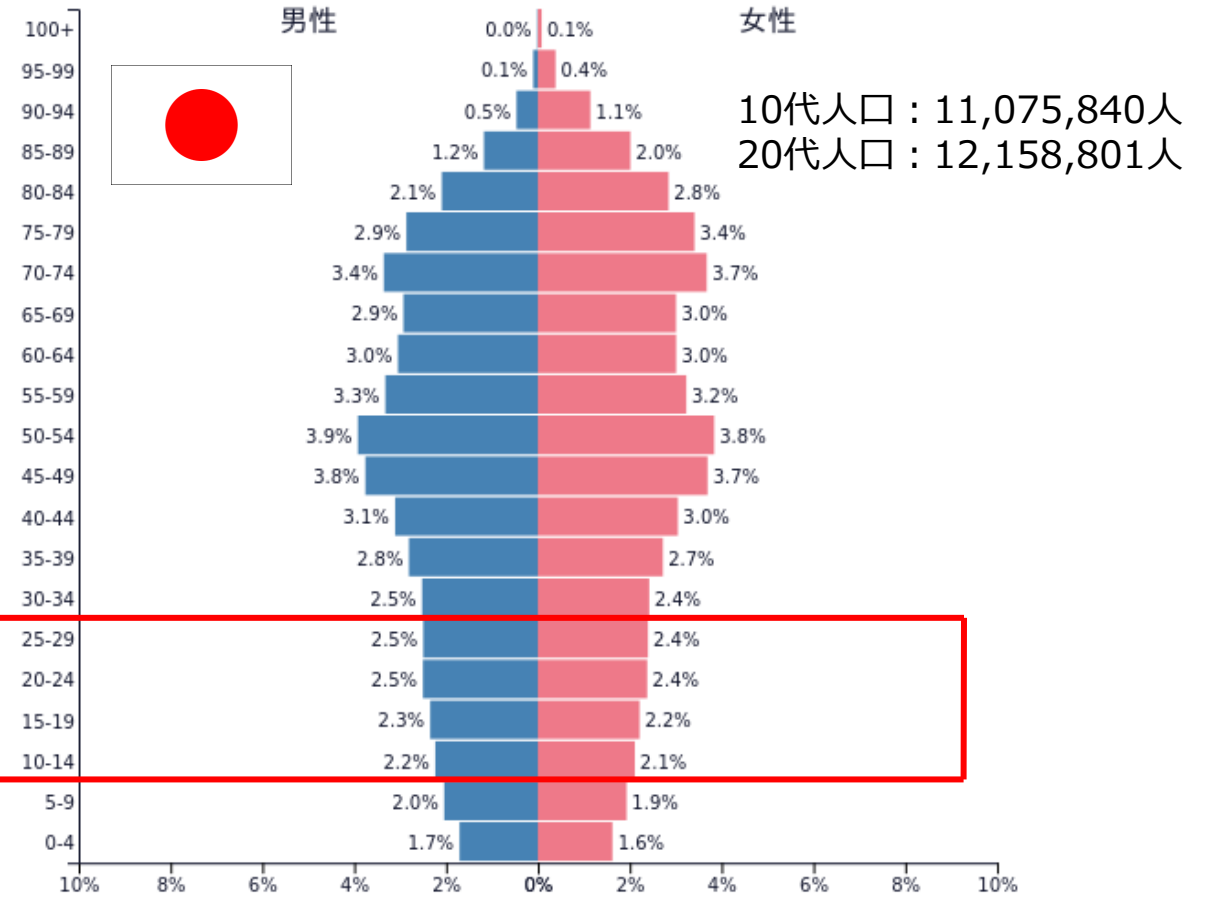
技能実習生・特定技能人材サポート
(通訳、書類翻訳、カウンセリングなど)

Bangladesh と日本の人口ピラミッド比較



PopulationPyramid.net

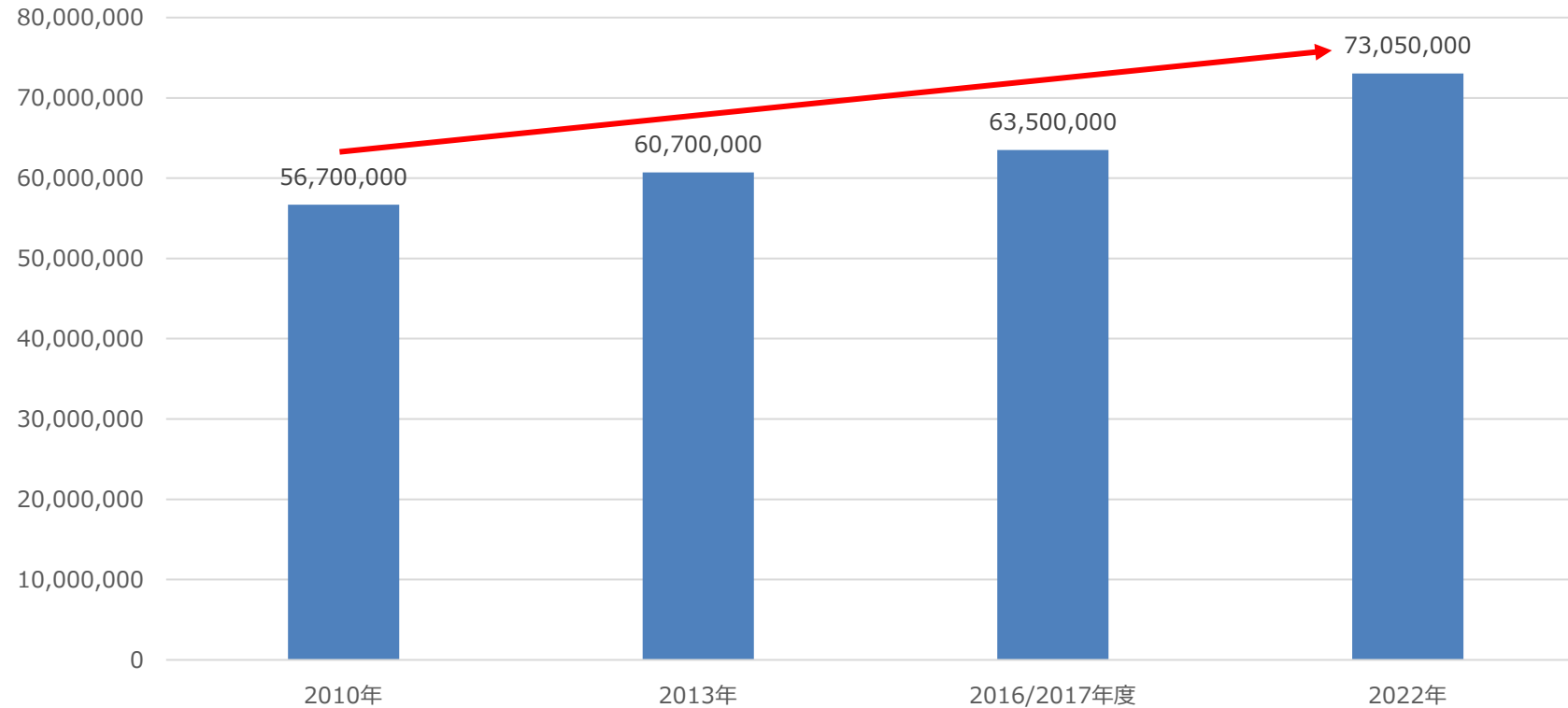
Bangladesh - 2023
人口: 171,466,989



PopulationPyramid.net

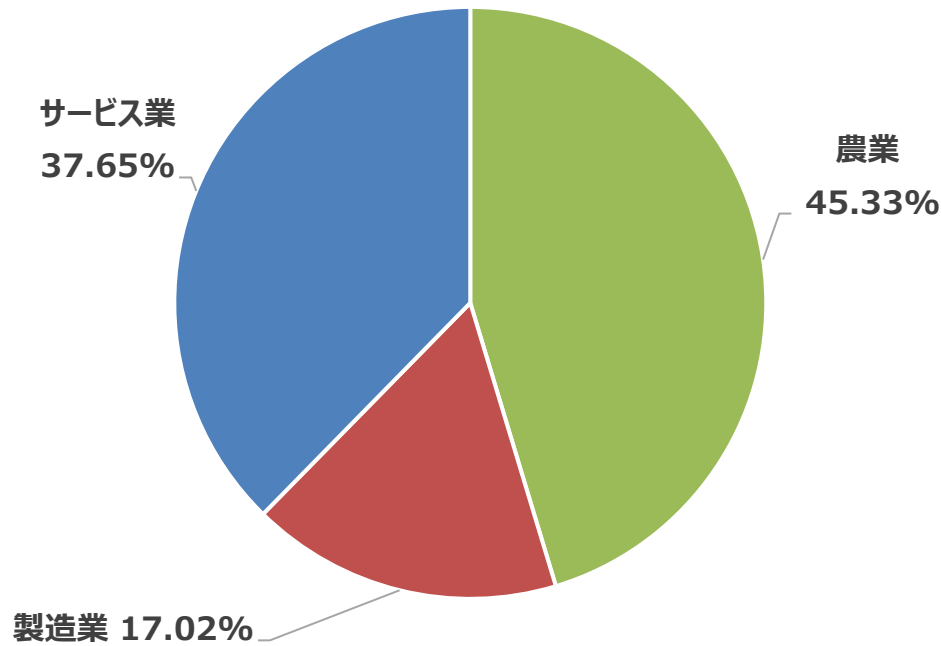
日本 - 2023
人口: 124,370,946

Bangladesh の平均年齢は20代、若者が多い国！



(データ引用元：バングラデシュ統計局、図表自社作成)

豊富な労働人口は増加が続き、**ここ12年で1,635万人（約29%）増加。**



(データ引用元：2022年 バングラデシュ統計局、図表自社作成)

農業：45.33% (約3,200万人)
⇒米農家、ジュート農家、お茶農家など

製造業：17.02% (約1,240万人)
⇒繊維・衣類産業など

サービス業：37.65% (約2,673万人)
⇒IT産業、建設業など

➤ 身体を使う仕事に従事する労働者が多い！

人口に対して
仕事が少ない

正規雇用が
約15%に留まる

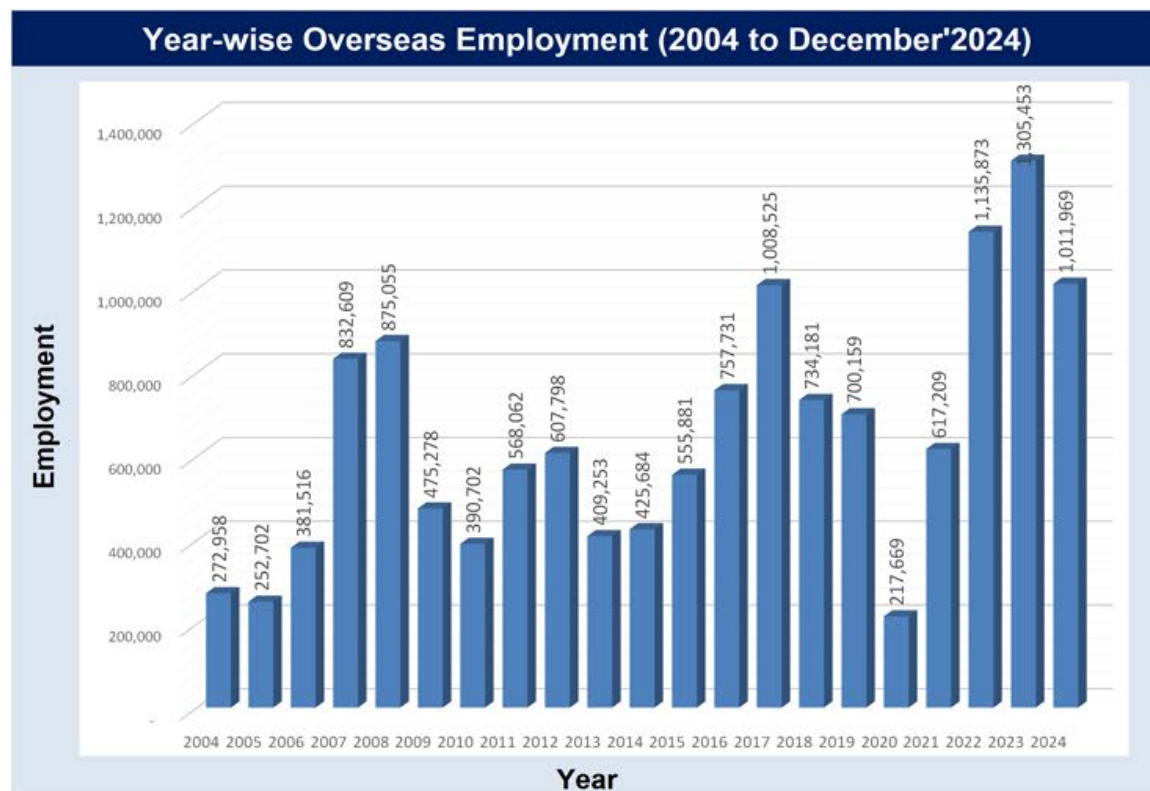
国内の就職先が足りていない！

若年層の失業率が約16%
(過去30年間で最悪)

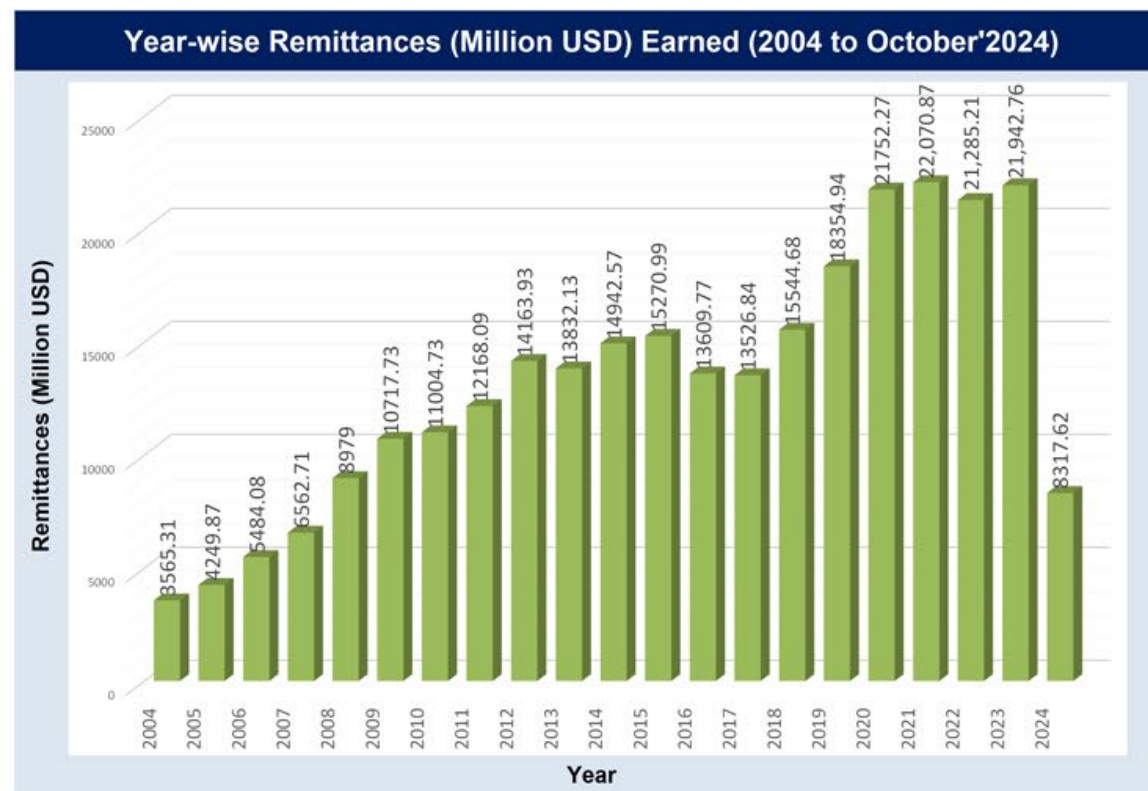


海外に仕事を求める若者が増加

Bangladesh の海外派遣労働者総数



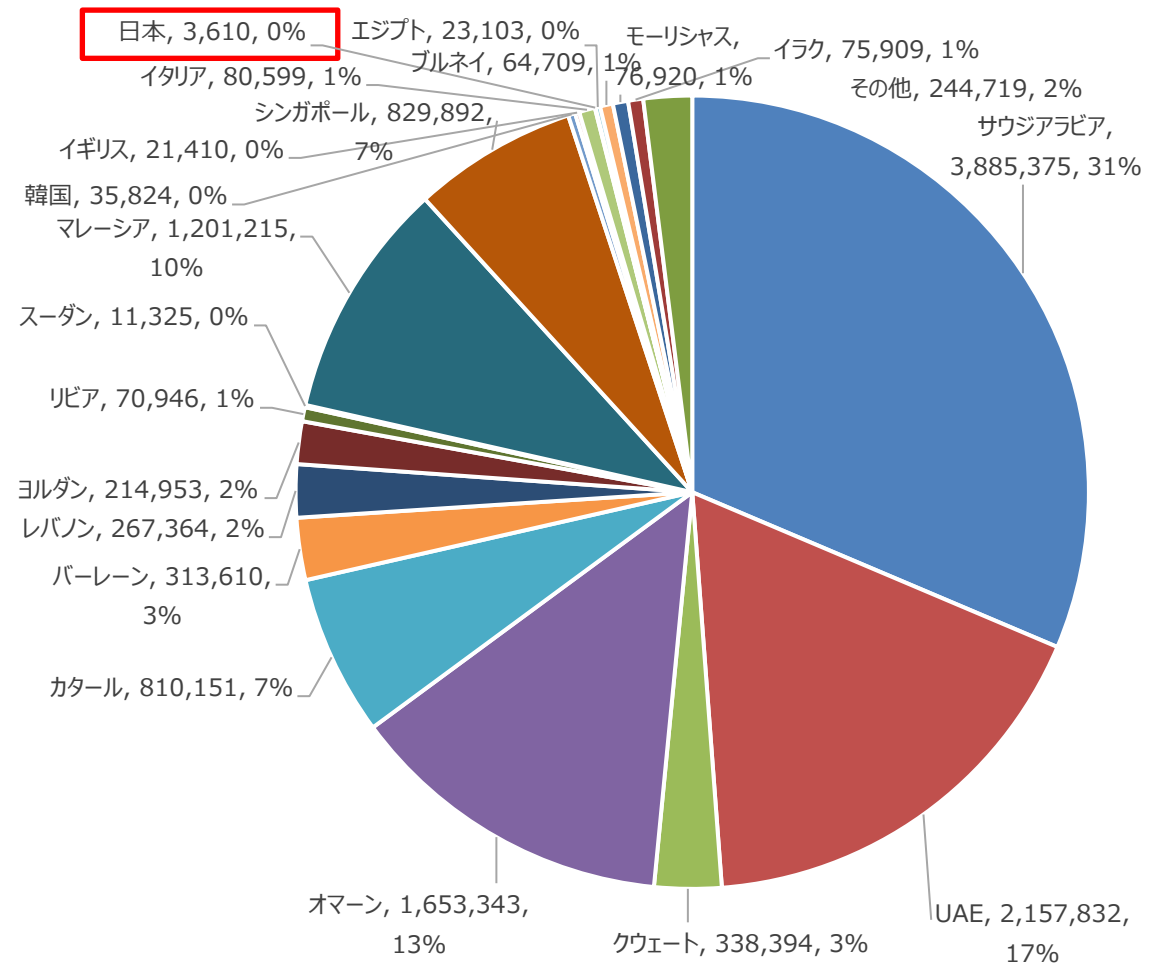
Bangladesh への郷里送金額



(引用 : Bureau of Manpower, Employment and Training)

海外派遣労働者数、郷里送金額、ともに増加傾向。

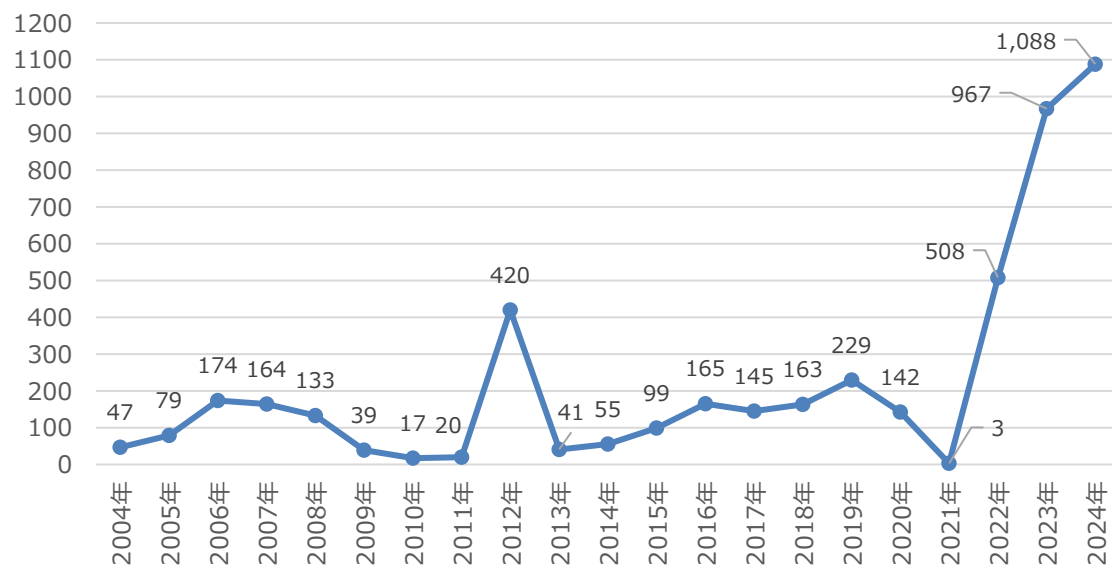
Bangladesh の国別海外労働派遣者総数 (2004年~2024年)



- ◆ 試験や資格が不要な中東諸国への労働者が圧倒的に多い
- ◆ 日本は全体の0.03%で、国別では20番目

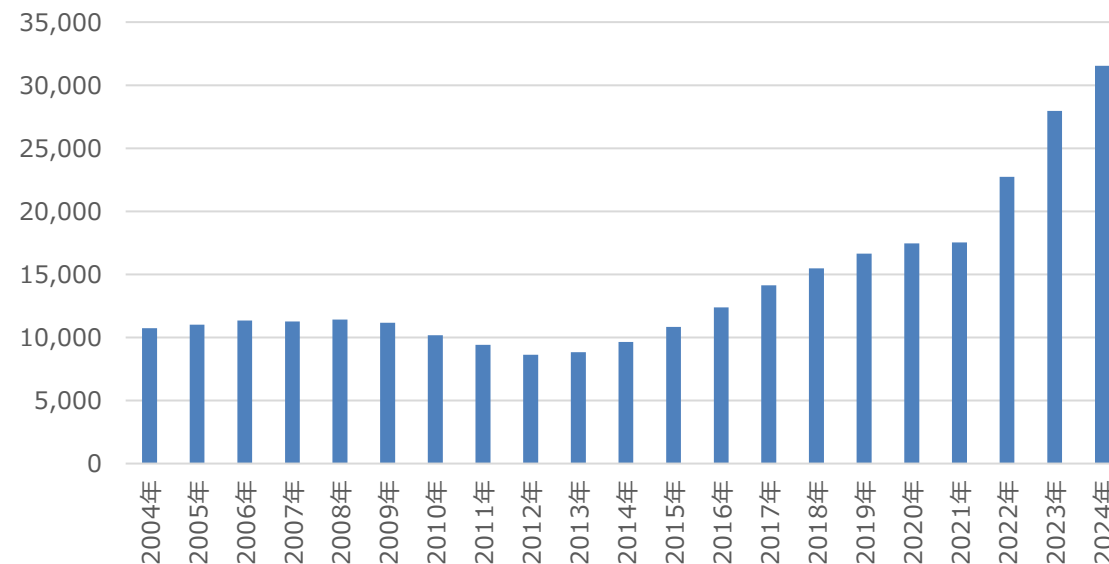
(データ引用元 : Bureau of Manpower, Employment and Training, 図表自社作成)

日本への新規労働派遣者数



(データ引用元：Bureau of Manpower, Employment and Training, 図表自社作成)

在留バンングラデシュ人総数



(データ引用元：総務省統計局、図表自社作成)

•技能実習制度 二国間取決め締結日：2018年1月29日

•特定技能制度 二国間取決め締結日：2019年8月27日

•新規労働派遣者数の大幅増加に伴って

在留バンングラデシュ人も増加し、2024年6月末時点で過去最高の31,535人。

技能実習・特定技能人材 Bangladesh人の割合の推移（2018年12月から2024年6月）

	2018年12月	2019年12月	2020年12月	2021年12月	2022年12月	2023年12月	2024年6月
技能実習1号イ	4	4	0	0	0	1	3
技能実習1号ロ	50	88	84	1	334	795	801
技能実習2号イ	0	0	1	1	0	0	0
技能実習2号ロ	55	72	114	158	76	294	556
技能実習3号イ	0	0	0	0	0	0	0
技能実習3号ロ	1	2	12	18	41	57	50
技能実習生合計	110	166	211	178	451	1,147	1,410
特定技能1号	-	2	7	37	140	285	359
特定技能2号	-	0	0	0	0	0	0
特定技能合計	-	2	7	37	140	285	359

（データ引用元：総務省統計局、図表自社作成）

- ・2024年6月までの2年半で、**技能実習生は約8倍、特定技能人材は約10倍。**
- ・技能実習生の主な受入れ職種は農業、建設、繊維・衣服製造、機械・金属製造。

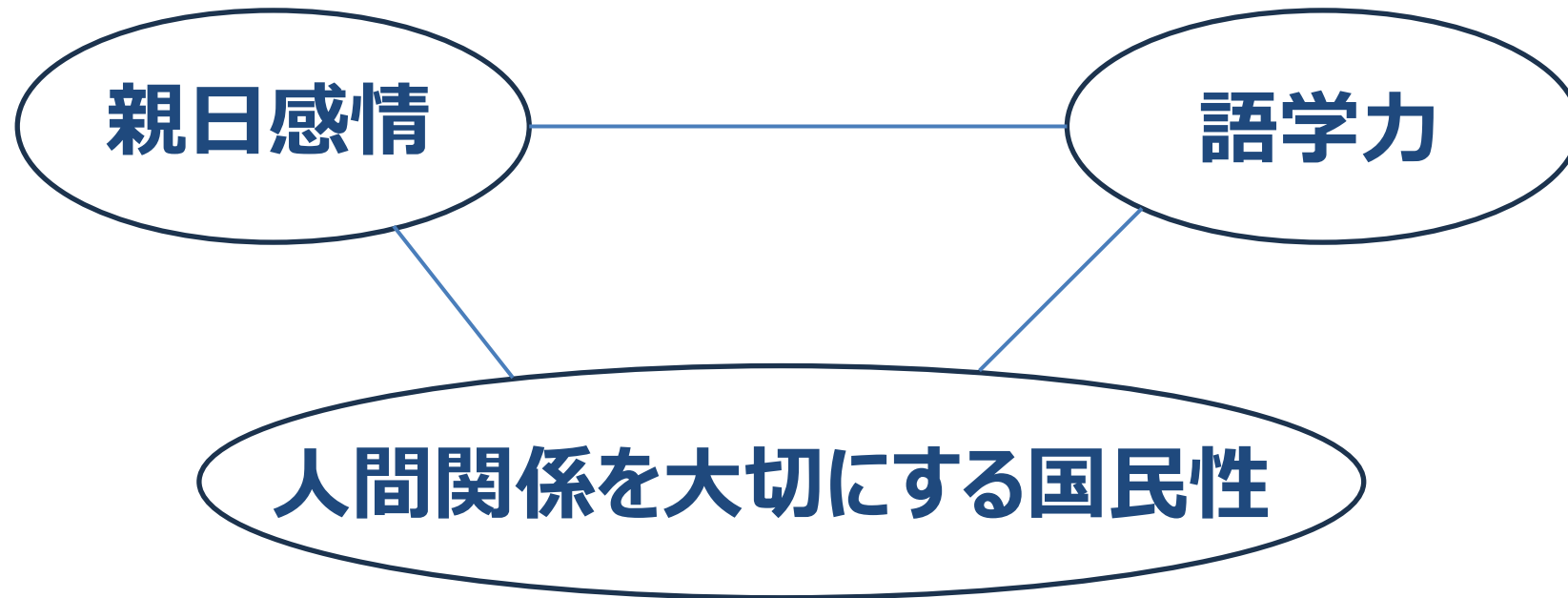
分野別 特定技能1号在留外国人数（2023年12月末時点）

国	総数	介護	ビルクリーニング	素材・産 業機械・電 気電子情 報関連製 造業	建設	造船・舶 用業	自動車 整備	航空 機整備	空宿	泊農	業漁	業 飲 食 料 品 製 造 業	外 食 業
バングラ	285	38	14	25	73	0	5	1	5	32	0	16	76
構成比	100.0%	13.3%	4.9%	8.8%	25.6%	0.0%	1.8%	0.4%	1.8%	11.2%	0.0%	5.6%	26.7%
各国合計	208,425	28,400	3,520	40,069	24,433	7,514	2,519	632	401	23,861	2,669	61,095	13,312
構成比	100.0%	13.6%	1.7%	19.2%	11.7%	3.6%	1.2%	0.3%	0.2%	11.4%	1.3%	29.3%	6.4%

引用：国際人材協力機構（JITCO）

・バングラデシュでは介護、農業、建設の試験が実施されている。

～ Bangladesh 人材の強みについて～



世界一といわれるほどの親日国

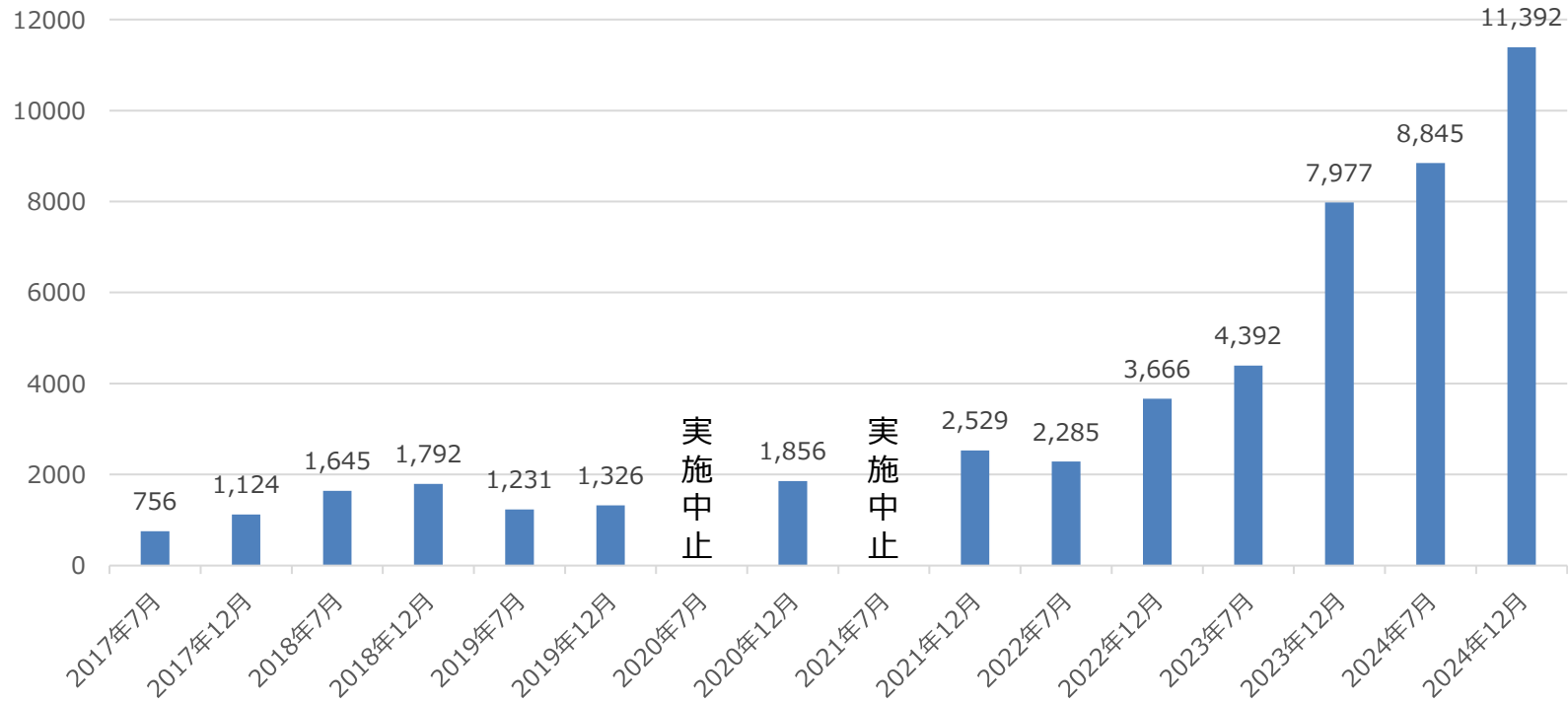
- ◆ 日本はバングラデシュの独立を先進国の中で最初に承認
- ◆ 日本は最大の援助国のひとつとして、発展に大きく貢献（例：ダッカメトロ、ダッカ空港第3ターミナル）
- ◆ 日本製の自動車や家電は人気が高く、普段の生活においても身近な存在
- ◆ 近年はバングラデシュに進出する日本企業が増加（2023年5月時点で338社、2008年の70社から15年で4.8倍）

歴史的背景 + 経済的関係 + 人材交流etc = 親日感情 ⇒ 来日 ⇒ 日本での仕事・生活に適応するために努力

- ◆ バングラデシュでは小学1年生から英語が必修科目。
- ◆ ベンガル語の会話内でも英単語を使うことが比較的多い。
- ◆ TOEIC受験者の平均スコアは、2014年に895点で世界一。

⇒英語でコミュニケーションができる利点に加えて、外国語への適応力が高い。

Bangladeshにおける日本語能力試験（JLPT）の受験者数の推移



(データ引用元：JLPTウェブサイト、図表自社作成)

日本語学習者が大幅増加！

日本語NAT-TEST 国別受験者数 (2024年12月試験)

国名	受験者数
ミャンマー	5,879
ベトナム	4,091
バングラデシュ	3,470
中国	2,768
スリランカ	2,086
インドネシア	2,054
ネパール	1,455
インド	791
タイ	173
モンゴル	165
フィリピン	63
ウズベキスタン	61
カンボジア	46
キルギス	42
ブータン	2

2024年12月試験の受験者数はアジア3番目の多さ。
(2025年からは毎月試験実施予定)

⇒企業の面接時にはN4～N5を既に取得済みの人材が集まる！

(データ引用元：日本語NAT-TESTウェブサイト、図表自社作成)



家族や地域社会とのつながりを非常に重視する文化が根付いており、**職場での良好な人間関係**の構築にも影響！

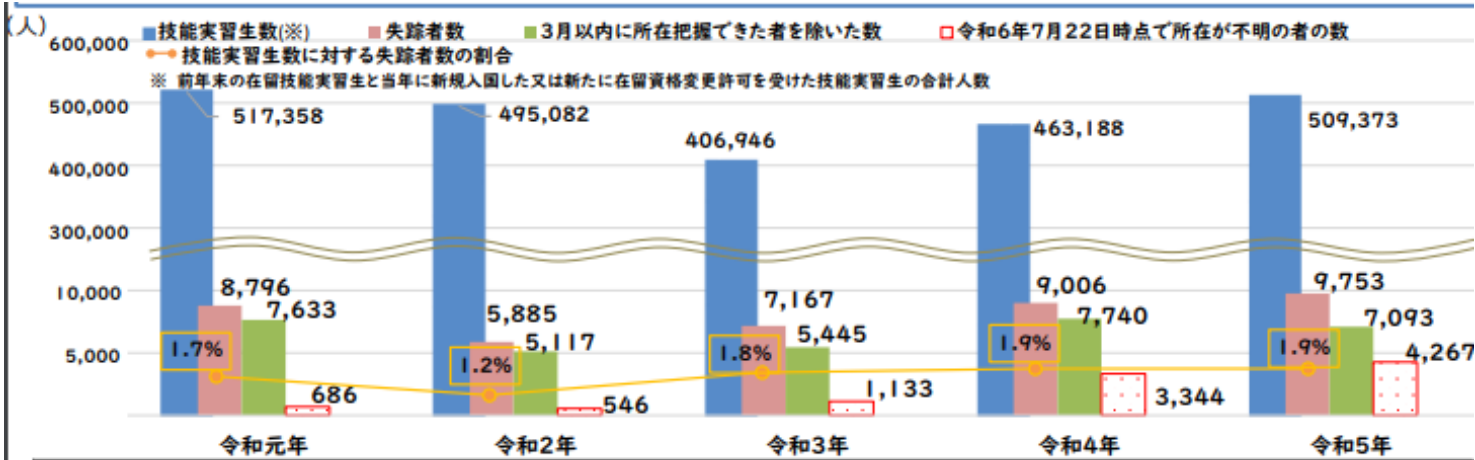
「病気の家族のために、できる限りの治療費を送ることを目標に仕事を頑張っている」

「仕事が大変でも、家族のために稼げるのが非常にうれしい」

「バングラデシュで日本語の勉強を頑張っていた当時を思い出すと、
今日本で仕事を頑張りながら生活できていることが、まるで夢の中にいるようで、本当に幸せ」

(弊社作成のバングラデシュ人材カウンセリングレポートから抜粋)

国別 技能実習生数に対する失踪者数の割合



失踪は大事な人間関係を壊す行為

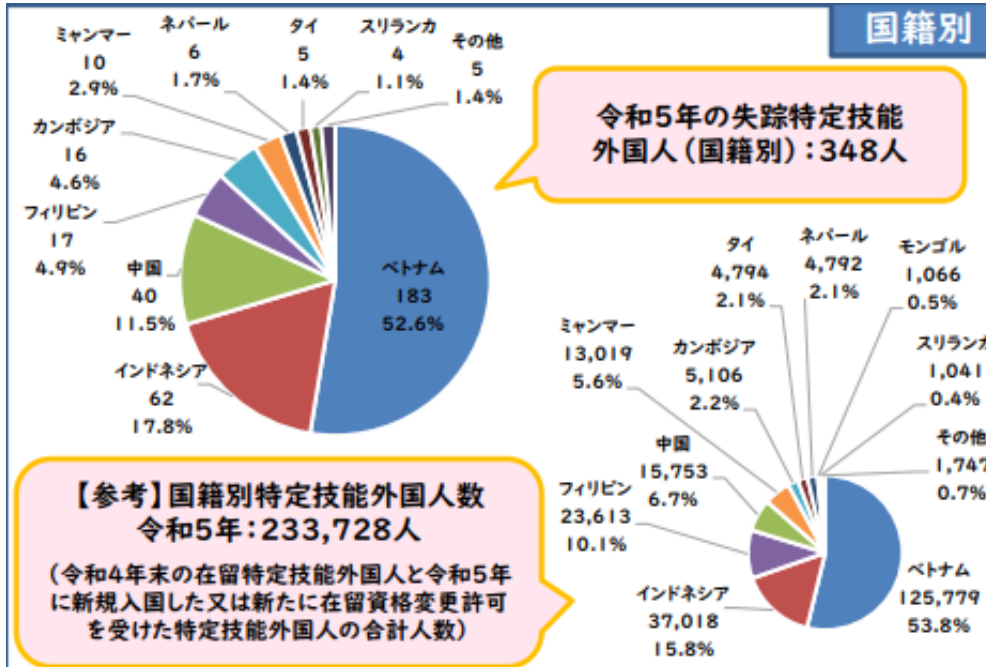
⇒技能実習生数に対する失踪者数の割合は、2年連続で全体およびベトナム、中国などを下回っている。

	令和元年	令和2年	令和3年	令和4年	令和5年					
総計	8,796	7,633	5,885	5,117	7,167	5,445	9,006(1.9%)	7,740	9,753(1.9%)	7,093
ベトナム	6,105	5,515	3,741	3,371	4,772	3,747	6,016(2.4%)	5,488	5,481(2.1%)	4,920
ミャンマー	347	174	250	149	447	108	607(2.6%)	35	1,765(5.4%)	5
中国	1,330	1,148	964	868	896	749	922(1.8%)	848	816(1.9%)	703
カンボジア	462	303	494	343	667	491	829(5.6%)	773	694(4.0%)	565
インドネシア	307	290	240	223	208	191	367(0.6%)	357	662(0.8%)	611
フィリピン	85	69	48	38	47	40	70(0.2%)	64	84(0.2%)	69
モンゴル	42	41	36	33	31	25	55(1.7%)	45	49(1.3%)	39
タイ	61	52	62	58	74	71	70(0.6%)	67	38(0.3%)	30
Bangladesh	17	7	13	5	1	1	5(1.0%)	4	20(1.6%)	20
ラオス	16	15	3	3	8	8	11(1.2%)	11	7(0.5%)	6
その他	24	19	34	26	16	14	54(1.4%)	48	137(2.1%)	125

注 本資料に含まれる技能実習生の失踪者数に係る数値はいずれも速報値

※かつこ内は、国籍ごとの技能実習生数に対する失踪者数の割合

(引用：法務省ウェブサイト)



特定技能外国人の失踪者数の推移 (令和元年～令和5年) (人)

	令和元年	(※1)	令和2年	(※1)	令和3年	(※1)	令和4年	(※1)	令和5年	(※1)
総計	0	0	16	11	76	51	264 (0.18%)	194	348 (0.15%)	228
ベトナム	0	0	14	11	44	24	141 (0.17%)	105	183 (0.15%)	131
インドネシア	0	0	1	0	8	6	39 (0.22%)	30	62 (0.17%)	30
中国	0	0	0	0	4	4	32 (0.32%)	19	40 (0.25%)	35
フィリピン	0	0	0	0	0	0	4 (0.03%)	1	17 (0.07%)	6
カンボジア	0	0	0	0	11	11	31 (1.09%)	27	16 (0.31%)	13
ミャンマー	0	0	0	0	0	0	4 (0.06%)	0	10 (0.08%)	2
その他	0	0	1	0	9	6	13 (0.18%)	12	20 (0.15%)	11

(※1 3月以内に所在把握できた者を除いた数)
 注 本資料に含まれる特定技能外国人の失踪者数に係る数値はいずれも速報値

(引用：法務省ウェブサイト)

特定技能においても、失踪者の割合は低い。

弊社が日本への送出しをサポートした
技能実習生・特定技能人材計28名のうち、失踪者・退職者はゼロ。



海外進出日系企業 製造業・作業員の基本月給（平均値）の比較

(単位：ドル)



国名	2013年	2019年	2023年
スリランカ	130	130	104
バングラデシュ	86	104	114
ミャンマー	71	159	112
ラオス	137	160	129
パキスタン	154	129	144
カンボジア	101	196	257
ベトナム	162	236	273
フィリピン	248	236	271
インド	217	278	337
タイ	366	446	410
インドネシア	234	348	377
マレーシア	429	414	451
中国	375	493	576

(引用：ジエトロの日系企業実態調査)

在バングラデシュ日系企業の製造業・作業員の2023年の平均月給は114ドル（約17,800円）と他国と比べても低水準。

- ◆ 繊維労働者の最低賃金は12,500タカ（約16,046円、1タカ = 1.28円）
- ◆ 1世帯あたりの平均月収は32,422タカ（約41,620円、1タカ = 1.28タカ - 2022年バンガラ統計局）

⇒日本の給与水準に魅力を感じ、求人に対して多くの募集が集まる。

◆ バングラデシュは…

若い人材が労働市場にあふれている国！

◆ バングラデシュ人は…

**親日感情と語学力を活かして
職場でも良好な人間関係を築き、
一生懸命仕事に取り組める人材！**



ご清聴ありがとうございました

Thank you very much